
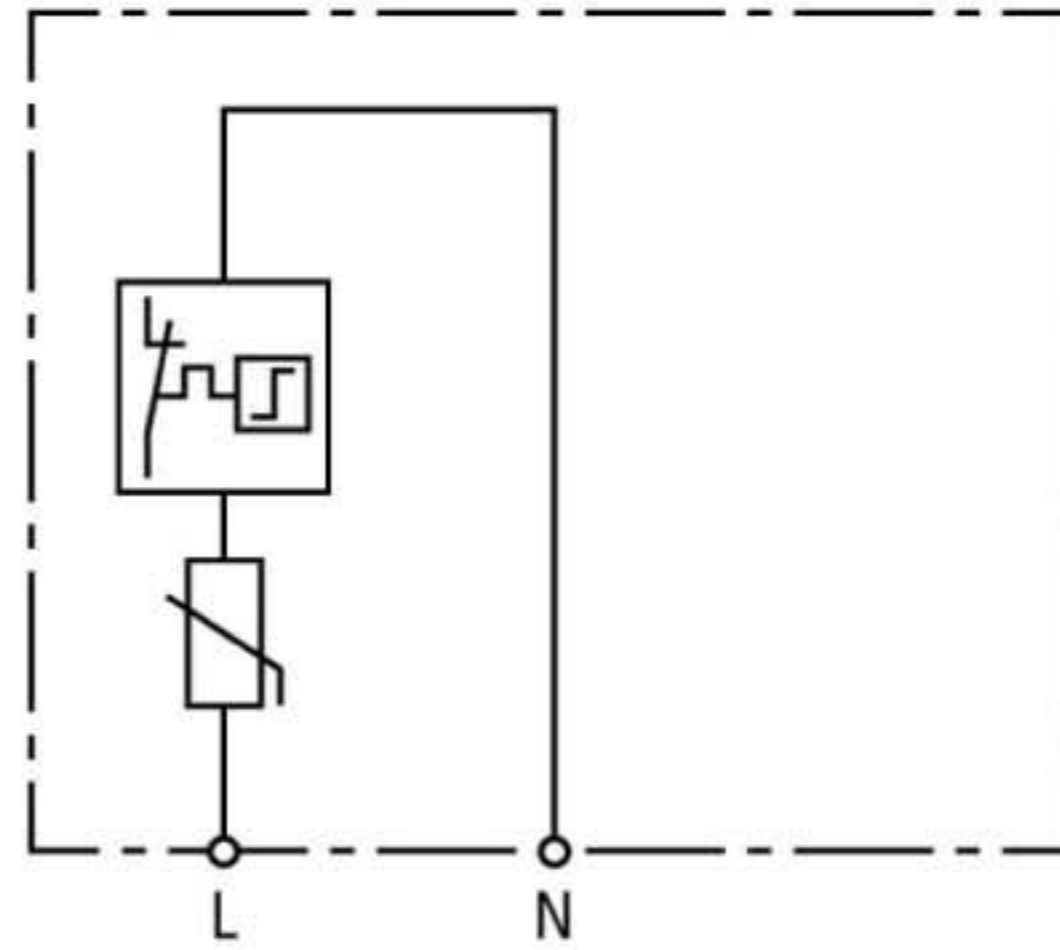


DCOR L 1P 275 (900 431)

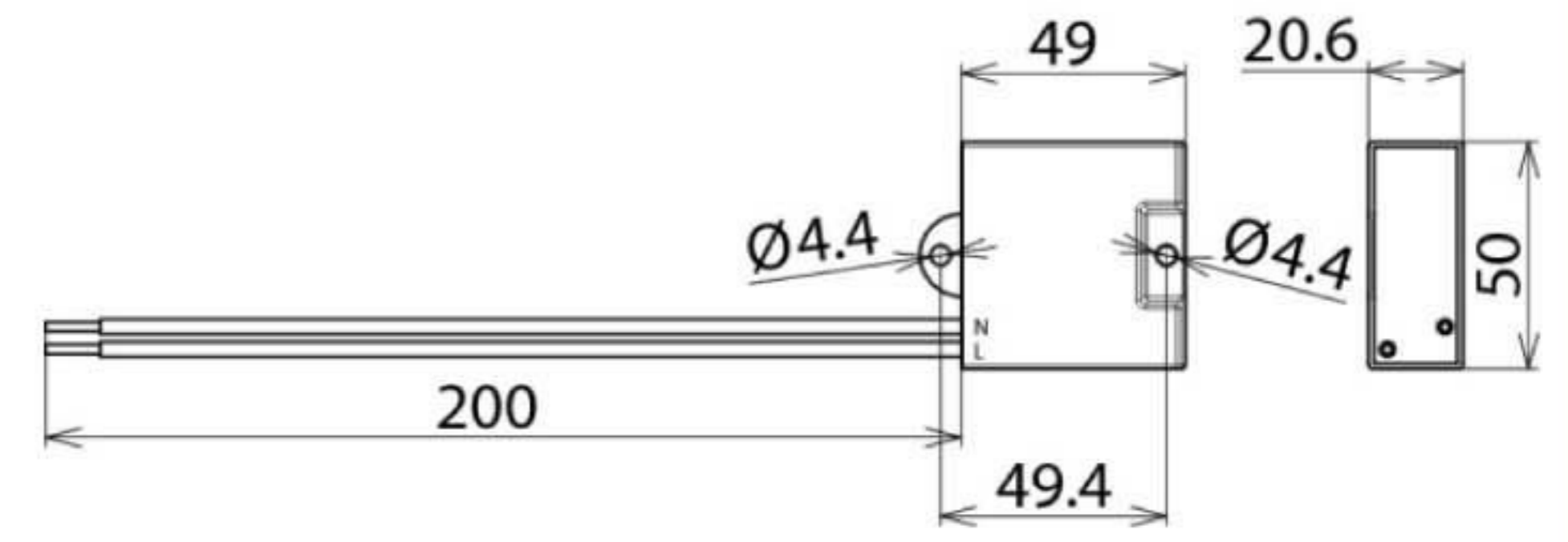
- Визуальная сигнализация аварийного состояния прибора
- Компактная конструкция прибора
- Для установки в системы скрытого монтажа, кабельные короба и подрозеточные коробки



Оригинал может отличаться от изображения



Принципиальная схема DCOR L 1P 275



Размерный эскиз DCOR L 1P 275

Ограничитель импульсных перенапряжений для монтажа в любых системах; компактное исполнение.

Тип	DCOR L 1P 275
Арт. №	900 431
УЗИП согласно стандартам EN 61643-11 / ... IEC 61643-11	Тип 2 / Класс II
Номинальное напряжение перемен. тока (U_N)	230 В (50 / 60 Гц)
Максимальное длительное рабочее напряжение перемен. тока [L-N] (U_C)	275 В (50 / 60 Гц)
Номинальный разрядный ток (8/20 мкс) (I_n)	5 кА
Макс. разрядный ток (8/20 мкс) (I_{max})	10 кА
Уровень напряжения защиты [L-N] (U_P)	$\leq 1,5$ кВ
Уровень напряжения защиты [L-N] при 3 кА (U_P)	≤ 1 кВ
Уровень напряжения защиты [L-N] при 1,5 кА (U_P)	$\leq 0,85$ кВ
Время срабатывания [L-N] (t_A)	≤ 25 нс
Защита от макс. сверхтока со стороны питания	16 A gL/gG
Стойкость к токам короткого замыкания при макс. номинале входного предохранителя (I_{SCCR})	25 kA _{eff}
Кратковременное перенапряжение (TOV) [L-N] (U_T)	335 В / 5 сек. – устойчивость
Кратковременное перенапряжение (TOV) [L-N] (U_T)	440 В / 120 мин – безопасный выход из строя
Индикатор работоспособности / неисправности	зеленый / красный
Количество портов	1
Диапазон рабочих температур (T_U)	-40 °C ... +80 °C
Сечение проводников для подключения	1,5 мм ² , длина 200 мм
Материал корпуса	термопласт, цвет красный, UL 94 V-2
Установка	внутри помещения
Степень защиты	IP 20
Вес	46 g
Код ТН ВЭД	85363010
Код GTIN	4013364157293
Упак.	1 шт.

Производитель оставляет за собой право на изменение дизайна и технических параметров, размеров, веса и материалов в связи с постоянным совершенствованием продукции. Изображения не определяют точный внешний вид и могут отличаться от указанных изделий.